


# Ławka wisząca miejska L13

**SWING**  
Place zabaw

KARTA PRODUKTU  
NR L13

Rysunek poglądowy. W zależności od wybranej opcji, urządzenie może się nieznacznie różnić



# Ławka wisząca miejska L13

# SWING

## Place zabaw

KARTA PRODUKTU  
NR L13

### DANE TECHNICZNE:

m

Wymiar urządzenia\* dł. sz. ws. 5,61 x 0,61 x 2,13

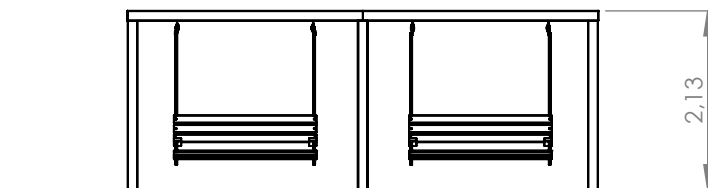
\* w zależności od wybranej opcji, wymiary mogą się nieznacznie różnić



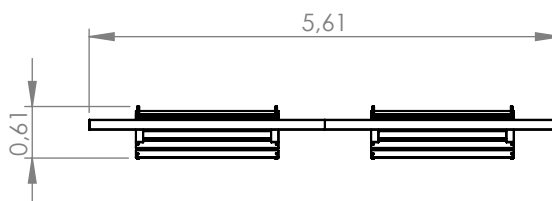
Rysunek poglądowy. W zależności od wybranej opcji, urządzenie może się nieznacznie różnić

### DOSTĘPNE OPCJE:

#### 1. STEEL



Parametry wysokościowe



Urządzenie wykonane zgodnie z PN-EN 1176-1:2017-12, PN-EN 1176-3:2017-12 Wyposażenie placów zabaw i nawierzchnie.  
Wyrób na stałe związany z gruntem zgodnie z dokumentacją urządzenia.

SWING B. Samojułowicz, A. Stefanowicz Spółka Jawna  
NIP: 966-210-54-35  
email: biuro@placezabawswing.pl

[www.placezabawswing.pl](http://www.placezabawswing.pl)