


Rysunek poglądowy. W zależności od wybranej opcji, urządzenie może się nieznacznie różnić





## DANE TECHNICZNE:

m

Wymiar urządzenia*	dł. sz. ws.	2,95 x 2,57 x 0,29
--------------------	-------------	--------------------

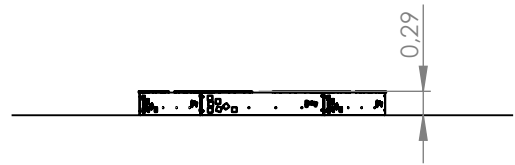
Strefa bezpieczeństwa*	dł. sz.	5,95 x 5,57
------------------------	---------	-------------

Wysokość upadku	$\leq 0,29$
-----------------	-------------

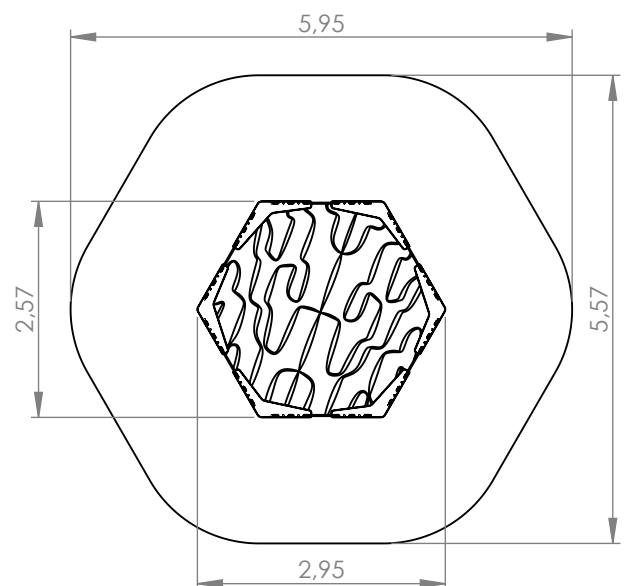
Rysunek poglądowy. W zależności od wybranej opcji, urządzenie może się nieznacznie różnić

## DOSTĘPNE OPCJE:

## 1. STEEL+



Parametry wysokościowe



Urządzenie wykonane zgodnie z PN-EN 1176-1:2017-12, PN-EN 1176-3:2017-12 Wyposażenie placów zabaw i nawierzchnie.  
Wyrób na stałe związany z gruntem zgodnie z dokumentacją urządzenia.

Strefa bezpieczeństwa