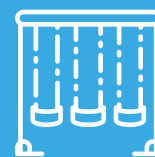


SWING
Place zabaw

**KATALOG
PRODUKTÓW**



SWING
Place zabaw

SPIS TREŚCI





**Zestawy zabawowe
metalowe i drewniane.....8**



**Huśtawki metalowe
i drewniane42**



Bujaki.....48



Karuzele54



Piaskownice.....58



Sport62



Urządzenia wolnostojące.....72



Urządzenia uzupełniające90

DLACZEGO MY?

Dajemy tyle energii i serca od siebie – ile chcielibyśmy by nasi młodzi użytkownicy dawali z siebie podczas zabawy!

Świeża stylistyka! Nieustannie pracujemy nad nowymi projektami, wymyślaniem nowych form urządzeń, powodujących uśmiech na twarzy dzieci i dorosłych.

Niezawodność! Współpracując z naszymi Klientami dbamy o ich spokój i bezpieczeństwo, otaczamy ich profesjonalną opieką od momentu produkcji po okres gwarancyjny.





JAKOŚĆ, JAKOŚĆ I JESZCZE RAZ JAKOŚĆ!

Z ogromną odpowiedzialnością odnosimy się do jakości oferowanych usług. Starannie dobieramy materiały, aby w procesie produkcji mogły spełnić najwyższe wymagania naszych kontrahentów.

Nie raz udowodniliśmy, że nasze urządzenia wytrzymują wiele lat, zapewniając aktywną i intensywną zabawę oraz szaleństwo naszych młodych użytkowników.



CERTYFIKATY I REFERENCJE


Zgodność z normą? Oczywiście, że tak!

Stawiamy na współpracę z Instytutem Nadzoru Technicznego, który jest firmą świadczącą kompleksowe usługi z sektora oceny bezpieczeństwa produktów. Posiada ona również akredytację państwową.

Wszystkie nasze urządzenia są zgodne z polskimi i europejskimi normami bezpieczeństwa placów zabaw PN-EN1176.

Bieżące aktualizacje certyfikatów to podstawa budowania zaufania naszych klientów.





DREWNO

Drewno sosnowe bezrdzeniowe oraz drewno klejone warstwowo.

Drewno podlega wieloetapowemu procesowi: szlifowanie, impregnowanie oraz zabezpieczanie farbami najwyższej jakości. Drewno o przekroju 90 mm x 90 mm od góry chronione jest trwałymi plastikowymi elementami a od dołu stalowymi kotwami cynkowanymi ogniowo w celu uniknięcia bezpośredniego kontaktu z podłożem. Wszystkie zabezpieczenia mają na celu przedłużenie żywotności urządzeń oraz ochronę przed niesprzyjającymi warunkami atmosferycznymi.

Wybór rodzaju drewna jest w rękach naszych kontrahentów.

STAL



Stal czarna i nierdzewna.

Konstrukcje stalowe wykonywane są z 3 rodzajów stali:

1. Stali czarnej zabezpieczonej podkładem cynkowym oraz farbą proszkową
2. Stali czarnej ocynkowanej ogniowo i malowanej farbą proszkową
3. Stali nierdzewnej

Każdy typ stali jest certyfikowany, odporny na promienie UV oraz inne warunki atmosferyczne zapewniając długoletnią eksploatację.

HDPE – Sklejka HEXA – HPL


HDPE to wysokiej gęstości polietylen, którego używamy do produkcji między innymi: samodzielnych urządzeń, bujaków, podestów, barier czy daszków. HDPE jest uznawane za jedno z najbezpieczniejszych dla człowieka tworzyw sztucznych. Materiał ten jest odporny na działanie czynników atmosferycznych: mróz, promieniowanie UV czy wilgoć.

Sklejka HEXA to antypoślizgowe i wodoodporne, np. podesty czy ścianki wspinaczkowe. Sklejka o budowie krzyżowej pokryta filmem fenolowym naprasowanym na gorąco o powierzchni odcisku plastra miodu ma podwyższoną odporność na ścieranie czy uszkodzenia mechaniczne.

HPL to laminat produkowany pod wysokim ciśnieniem. Płyty tego rodzaju tworzone są z kilku lub kilkunastu warstw papieru impregnowanego żywicą. To materiał przede wszystkim odporny na działanie wody i pary wodnej. Cechuje się odpornością na uderzenia, a także odpornością na promieniowanie UV.



LINY I LINARIUM



Urządzenia linowe to struktury z połączonych ze sobą lin. Są to specjalne liny zbrojone strunami stalowymi o wysokiej wytrzymałości na obciążenia i warunki atmosferyczne. Takie instalacje przyczyniają się do rozwijania sprawności fizycznej dzieci. To świetny trening sprytu i kreatywności.


ŚRUBY I ŁAŃCUCHY





W procesie produkcji i montażu używamy przede wszystkim elementów połączenia ze stali nierdzewnej. Wykorzystujemy atestowane łańcuchy ze stali nierdzewnej odporne na wszelkie zewnętrzne warunki atmosferyczne.



SWING
Place zabaw

ZESTAWY ZABAWOWE METALOWE I DREWNIANE







ZESTAWY ZABAWOWE SYSTEM METALOWY SWING (SMS)

STEEL

1. Elementy konstrukcyjne wykonane ze stali czarnej, zabezpieczonej antykorozyjnie podkładem cynkowym oraz farbami proszkowymi
2. Daszki, barierki, podesty elementy ozdobne i wykończeniowe wykonane z kolorowego tworzywa HDPE
3. Drążki, poręcze, szczeble drabinek, elementy takie jak rury strażackie, wejścia łukowe itp. wykonane ze stali nierdzewnej AISI 304
4. Śruby i wkręty wykonane ze stali nierdzewnej lub zabezpieczone zaślepkami z tworzywa
5. Łańcuchy kalibrowane wykonane ze stali nierdzewnej
6. Ślizg zjeżdżalni wykonany ze stali nierdzewnej. Burty zjeżdżalni wykonane z kolorowego tworzywa HDPE
7. Liny polipropylenowe ze stalowym rdzeniem

STEEL+

1. Elementy konstrukcyjne wykonane ze stali czarnej, zabezpieczonej antykorozyjnie cynkowaniem ogniowym oraz farbami proszkowymi
2. Daszki, barierki, podesty elementy ozdobne i wykończeniowe wykonane z kolorowego tworzywa HDPE
3. Drążki, poręcze, szczeble drabinek, elementy takie jak rury strażackie, wejścia łukowe itp. wykonane ze stali nierdzewnej AISI 304
4. Śruby i wkręty wykonane ze stali nierdzewnej lub zabezpieczone zaślepkami z tworzywa
5. Łańcuchy kalibrowane wykonane ze stali nierdzewnej
6. Ślizg zjeżdżalni wykonany ze stali nierdzewnej. Burty zjeżdżalni wykonane z kolorowego tworzywa HDPE
7. Liny polipropylenowe ze stalowym rdzeniem

STEEL PRO

1. Elementy konstrukcyjne ze stali nierdzewnej AISI 304
2. Daszki, barierki, podesty elementy ozdobne i wykończeniowe wykonane z kolorowego tworzywa HDPE
3. Drążki, poręcze, szczeble drabinek, elementy takie jak rury strażackie, wejścia łukowe itp. wykonane ze stali nierdzewnej AISI 304
4. Śruby i wkręty wykonane ze stali nierdzewnej lub zabezpieczone zaślepkami z tworzywa
5. Łańcuchy kalibrowane wykonane ze stali nierdzewnej
6. Ślizg zjeżdżalni wykonany ze stali nierdzewnej. Burty zjeżdżalni wykonane z kolorowego tworzywa HDPE
7. Liny polipropylenowe ze stalowym rdzeniem

ZESTAWY ZABAWOWE SYSTEMY DREWNIANE SWING (SDS)

WOOD

1. Elementy konstrukcyjne z drewna klejonego , montaż na kotwach stalowych cynkowanych ogniowo.
2. Daszki, barierki, podesty elementy ozdobne i wykończeniowe wykonane z kolorowego tworzywa HDPE
3. Drążki, poręcze, szczeble drabinek, elementy takie jak rury strażackie, wejścia łukowe itp. wykonane ze stali nierdzewnej AISI 304
4. Śruby i wkręty wykonane ze stali nierdzewnej lub zabezpieczone zaślepkami z tworzywa
5. Łańcuchy kalibrowane wykonane ze stali nierdzewnej
6. Ślizg zjeżdżalni wykonany ze stali nierdzewnej. Burty zjeżdżalni wykonane z kolorowego tworzywa HDPE
7. Liny polipropylenowe ze stalowym rdzeniem



W01



W01M



W02




W02M



W03



W03M











W04



W04M



				
KOD PRODUKTU	NAZWA PRODUKTU	WYMIARY dł. x sz. x ws.	STREFA BEZPIECZEŃSTWA (m)	WYSOKOŚĆ UPADKU (m)
W01	Zestaw zabawowy W01	2,79 x 0,96 x 2,97	6,29 x 3,96	≤ 1,25
W01M	Zestaw zabawowy W01M	2,78 x 0,95 x 2,99	3,96 x 6,29	≤ 1,25
W02	Zestaw zabawowy W02	3,11 x 1,74 x 2,71	6,11 x 4,78	≤ 0,95
W02M	Zestaw zabawowy W02M	3,09 x 1,73 x 2,72	6,09 x 4,77	≤ 0,95
W03	Zestaw zabawowy W03	5,48 x 1,74 x 2,71	8,48 x 4,78	≤ 0,95
W03M	Zestaw zabawowy W03M	5,43 x 1,73 x 2,72	8,43 x 4,40	≤ 0,95
W04	Zestaw zabawowy W04	3,36 x 3,38 x 2,71	6,45 x 6,48	≤ 2,07
W04M	Zestaw zabawowy W04M	3,31 x 3,37 x 2,72	6,31 x 6,37	≤ 2,11




W05




W05M



W06



W06M



W07



W07M



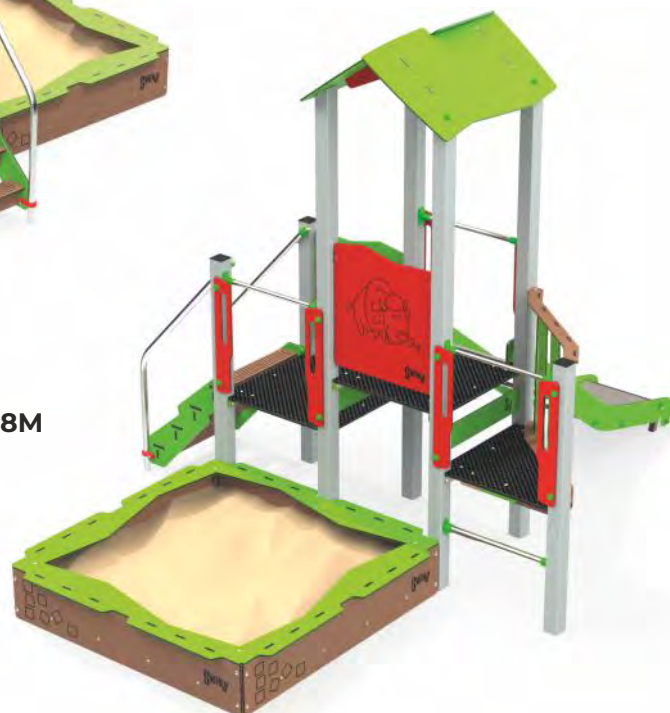
[Barcode Icon]	[Tag Icon]	[3D Frame Icon]	[Dashed Box Icon]	[Height Arrow Icon]
KOD PRODUKTU	NAZWA PRODUKTU	WYMIARY dł. x sz. x ws.	STREFA BEZPIECZEŃSTWA (m)	WYSOKOŚĆ UPADKU (m)
W05	Zestaw zabawowy W05	3,92 x 3,95 x 3,01	7,82 x 5,23	≤ 1,25
W05M	Zestaw zabawowy W05M	3,92 x 3,95 x 3,02	7,82 x 5,24	≤ 1,25
W06	Zestaw zabawowy W06	3,40 x 2,15 x 1,41	6,40 x 5,15	≤ 0,65
W06M	Zestaw zabawowy W06M	3,38 x 2,14 x 1,42	6,38 x 5,14	≤ 0,65
W07	Zestaw zabawowy W07	9,69 x 4,70 x 2,71	12,69 x 7,70	≤ 0,95
W07M	Zestaw zabawowy W07M	9,64 x 4,69 x 2,72	12,64 x 7,69	≤ 0,95



W08



W08M




W10



W10M

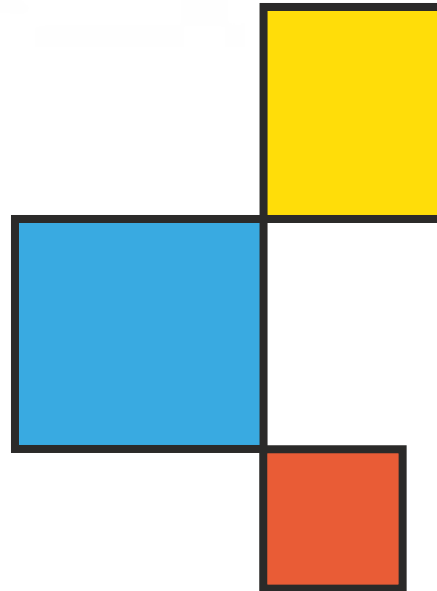





W09




W09M



KOD PRODUKTU	NAZWA PRODUKTU	WYMIARY dł. x sz. x ws.	STREFA BEZPIECZEŃSTWA (m)	WYSOKOŚĆ UPADKU (m)
W08	Zestaw zabawowy W08	3,93 x 2,77 x 2,71	6,93 x 5,81	≤ 0,95
W08M	Zestaw zabawowy W08M	3,92 x 2,73 x 2,72	6,92 x 5,78	≤ 0,95
W09	Zestaw zabawowy W09	2,93 x 2,93 x 2,79	6,28 x 5,91	≤ 1,25
W09M	Zestaw zabawowy W09M	2,88 x 2,88 x 2,79	6,28 x 5,88	≤ 1,25
W10	Zestaw zabawowy W10	3,08 x 2,95 x 3,01	6,08 x 6,45	≤ 1,25
W10M	Zestaw zabawowy W10M	3,08 x 2,95 x 3,02	6,08 x 6,46	≤ 1,25





W13

W13M



KOD PRODUKTU	NAZWA PRODUKTU	WYMIARY dł. x sz. x ws.	STREFA BEZPIECZEŃSTWA (m)	WYSOKOŚĆ UPADKU (m)
W11	Zestaw zabawowy W11	4,48 x 3,64 x 1,11	7,47 x 6,64	≤ 0,35
W11M	Zestaw zabawowy W11M	4,50 x 3,58 x 1,12	7,50 x 6,63	≤ 0,35
W12	Zestaw zabawowy W12	4,24 x 3,80 x 3,35	7,74 x 6,80	≤ 1,55
W12M	Zestaw zabawowy W12M	4,28 x 3,76 x 3,36	7,78 x 6,76	≤ 1,55
W13	Zestaw zabawowy W13	4,09 x 3,50 x 3,01	7,09 x 7,16	≤ 1,25
W13M	Zestaw zabawowy W13M	4,05 x 3,65 x 3,02	7,05 x 7,15	≤ 1,25



W14



W14M




W16



W16M



W15



W15M

KOD PRODUKTU	NAZWA PRODUKTU	WYMIARY dł. x sz. x ws.	STREFA BEZPIECZEŃSTWA (m)	WYSOKOŚĆ UPADKU (m)
W14	Zestaw zabawowy W14	7,23 x 4,72 x 3,01	10,73 x 7,72	≤ 1,43
W14M	Zestaw zabawowy W14M	7,19 x 4,68 x 3,02	10,69 x 7,68	≤ 1,43
W15	Zestaw zabawowy W15	5,70 x 4,07 x 3,31	8,70 x 7,56	≤ 1,55
W15M	Zestaw zabawowy W15M	5,65 x 4,06 x 3,32	8,65 x 7,55	≤ 1,55
W16	Zestaw zabawowy W16	4,53 x 3,57 x 2,71	7,53 x 6,57	≤ 0,95
W16M	Zestaw zabawowy W16M	4,49 x 3,55 x 2,72	7,49 x 6,55	≤ 0,95



W17



W17M



W19



W19M










W18



W18M

				
KOD PRODUKTU	NAZWA PRODUKTU	WYMIARY dł. x sz. x ws.	STREFA BEZPIECZEŃSTWA (m)	WYSOKOŚĆ UPADKU (m)
W17	Zestaw zabawowy W17	4,30 x 3,53 x 3,01	7,80 x 6,53	≤ 1,25
W17M	Zestaw zabawowy W17M	4,18 x 3,50 x 3,02	7,68 x 6,50	≤ 1,25
W18	Zestaw zabawowy W18	4,56 x 3,43 x 3,01	7,56 x 6,93	≤ 1,25
W18M	Zestaw zabawowy W18M	4,50 x 3,42 x 3,02	7,50 x 6,88	≤ 1,25
W19	Zestaw zabawowy W19	2,38 x 2,78 x 3,01	5,38 x 5,78	≤ 1,25
W19M	Zestaw zabawowy W19M	2,37 x 2,78 x 3,01	5,37 x 5,78	≤ 1,25



W20




W20M



W21




W21M



W22




W22M



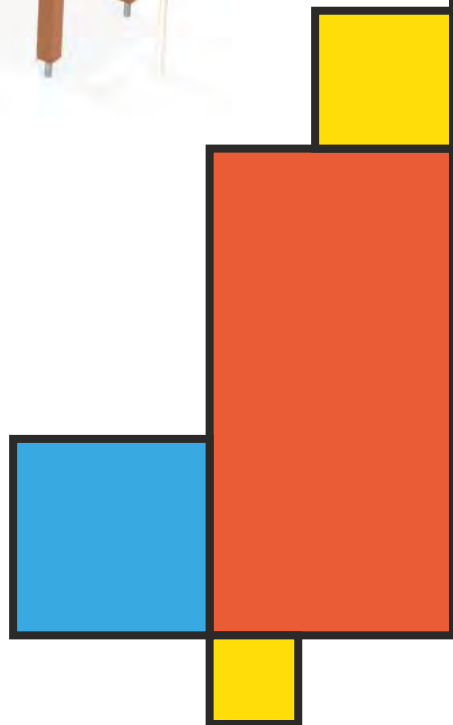
[Icon: Barcode]	[Icon: Tag]	[Icon: 3D Box]	[Icon: Dashed Box]	[Icon: Height Arrow]
KOD PRODUKTU	NAZWA PRODUKTU	WYMIARY dł. x sz. x ws.	STREFA BEZPIECZEŃSTWA (m)	WYSOKOŚĆ UPADKU (m)
W20	Zestaw zabawowy W20	4,78 x 2,61 x 3,01	8,78 x 5,61	≤ 1,25
W20M	Zestaw zabawowy W20M	4,78 x 2,58 x 3,01	8,78 x 5,58	≤ 1,25
W21	Zestaw zabawowy W21	1,51 x 1,01 x 2,11	4,51 x 4,01	≤ 0,35
W21M	Zestaw zabawowy W21M	1,48 x 1,00 x 2,12	4,48 x 4,00	≤ 0,35
W22	Zestaw zabawowy W22	3,53 x 3,32 x 2,07	6,53 x 6,36	≤ 2,07
W22M	Zestaw zabawowy W22M	3,50 x 3,27 x 2,11	6,50 x 6,37	≤ 2,11



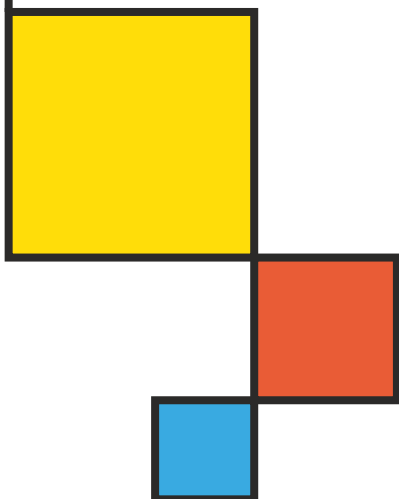
W23




W23M



W24





W25



W25M

[Icon: Barcode]	[Icon: Tag]	[Icon: 3D Structure]	[Icon: Safety Area]	[Icon: Height]
KOD PRODUKTU	NAZWA PRODUKTU	WYMIARY dł. x sz. x ws.	STREFA BEZPIECZEŃSTWA (m)	WYSOKOŚĆ UPADKU (m)
W23	Zestaw zabawowy W23	4,58 x 2,36 x 3,00	8,09 x 5,36	≤ 1,25
W23M	Zestaw zabawowy W23M	4,57 x 2,35 x 3,00	8,07 x 5,36	≤ 1,25
W24	Zestaw zabawowy W24	3,43 x 2,43 x 3,01	6,93 x 5,43	≤ 1,25
W24M	Zestaw zabawowy W24M	3,43 x 2,40 x 3,01	6,93 x 5,40	≤ 1,25
W25	Zestaw zabawowy W25	3,04 x 1,51 x 2,71	6,04 x 4,51	≤ 0,95
W25M	Zestaw zabawowy W25M	3,03 x 1,48 x 2,72	6,03 x 4,49	≤ 0,95



W26



W26M



W27



W27M

W28




W28M

KOD PRODUKTU	NAZWA PRODUKTU	WYMIARY dł. x sz. x ws.	STREFA BEZPIECZEŃSTWA (m)	WYSOKOŚĆ UPADKU (m)
W26	Zestaw zabawowy W26	4,99 x 1,60 x 2,71	7,99 x 4,60	≤ 0,95
W26M	Zestaw zabawowy W26M	3,27 x 0,78 x 2,71	6,27 x 3,78	≤ 0,95
W27	Zestaw zabawowy W27	3,27 x 0,80 x 2,71	6,27 x 3,80	≤ 0,95
W27M	Zestaw zabawowy W27M	3,27 x 0,78 x 2,71	6,27 x 3,78	≤ 0,95
W28	Zestaw zabawowy W28	4,74 x 2,93 x 2,41	7,74 x 5,93	≤ 0,65
W28M	Zestaw zabawowy W28M	4,71 x 2,88 x 2,42	7,71 x 5,88	≤ 0,65



W29



W29M

W30



W30M

KOD PRODUKTU	NAZWA PRODUKTU	WYMIARY dł. x sz. x ws.	STREFA BEZPIECZEŃSTWA (m)	WYSOKOŚĆ UPADKU (m)
W29	Zestaw zabawowy W29	4,74 x 2,93 x 2,41	7,74 x 5,93	≤ 0,65
W29M	Zestaw zabawowy W29M	4,71 x 2,88 x 2,41	7,71 x 5,88	≤ 0,65
W30	Zestaw zabawowy W30	4,63 x 3,30 x 2,71	7,63 x 6,30	≤ 1,56
W30M	Zestaw zabawowy W30M	4,49 x 3,27 x 2,72	7,49 x 6,27	≤ 1,56



W31



W31M



W32



W32M

KOD PRODUKTU	NAZWA PRODUKTU	WYMIARY dł. x sz. x ws.	STREFA BEZPIECZEŃSTWA (m)	WYSOKOŚĆ UPADKU (m)
W31	Zestaw zabawowy W31	4,39 x 1,20 x 3,01	8,29 x 4,60	≤ 2,10
W31M	Zestaw zabawowy W31M	4,36 x 1,27 x 3,01	8,27 x 4,68	≤ 2,11
W32	Zestaw zabawowy W32	4,56 x 3,30 x 3,31	8,24 x 6,30	≤ 1,87
W32M	Zestaw zabawowy W32M	4,53 x 3,29 x 3,32	8,21 x 6,29	≤ 1,86



W55



W55M


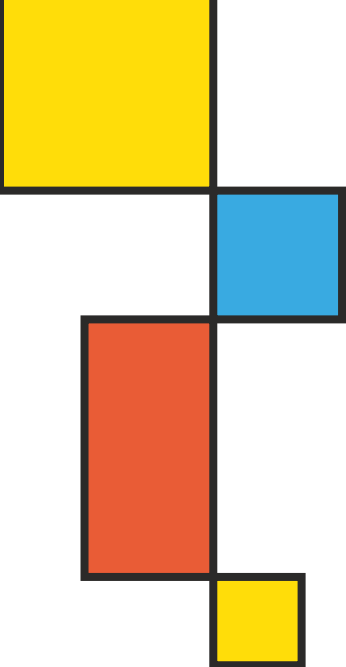


W57



W57M





W62



W62M

KOD PRODUKTU	NAZWA PRODUKTU	WYMIARY dł. x sz. x ws.	STREFA BEZPIECZEŃSTWA (m)	WYSOKOŚĆ UPADKU (m)
W55	Zestaw zabawowy W55	5,55 x 5,22 x 3,01	8,55 x 8,22	≤ 2,10
W55M	Zestaw zabawowy W55M	5,52 x 5,16 x 3,02	8,52 x 8,16	≤ 2,11
W57	Zestaw zabawowy W57	1,61 x 1,09 x 2,14	4,61 x 4,09	≤ 0,10
W57M	Zestaw zabawowy W57M	1,58 x 1,08 x 2,12	4,58 x 4,08	≤ 0,10
W62	Zestaw zabawowy W62	6,33 x 5,99 x 2,75	9,33 x 8,99	≤ 0,95
W62M	Zestaw zabawowy W62M	6,27 x 5,97 x 2,76	9,27 x 8,97	≤ 0,95



W63



W63M





W64



W64M



W65



W65M

KOD PRODUKTU	NAZWA PRODUKTU	WYMIARY dł. x sz. x ws.	STREFA BEZPIECZEŃSTWA (m)	WYSOKOŚĆ UPADKU (m)
W63	Zestaw zabawowy W63	4,08 x 3,50 x 2,45	7,08 x 6,50	≤ 0,65
W63M	Zestaw zabawowy W63M	3,46 x 4,04 x 2,46	6,48 x 7,05	≤ 0,65
W64	Zestaw zabawowy W64	4,21 x 0,68 x 1,13	7,21 x 3,68	-
W64M	Zestaw zabawowy W64M	4,14 x 0,66 x 1,12	7,14 x 3,66	-
W65	Zestaw zabawowy W65	2,98 x 0,62 x 1,13	5,98 x 3,80	≤ 0,40
W65M	Zestaw zabawowy W65M	2,98 x 0,78 x 1,12	5,95 x 3,78	≤ 0,40




W66



W66M



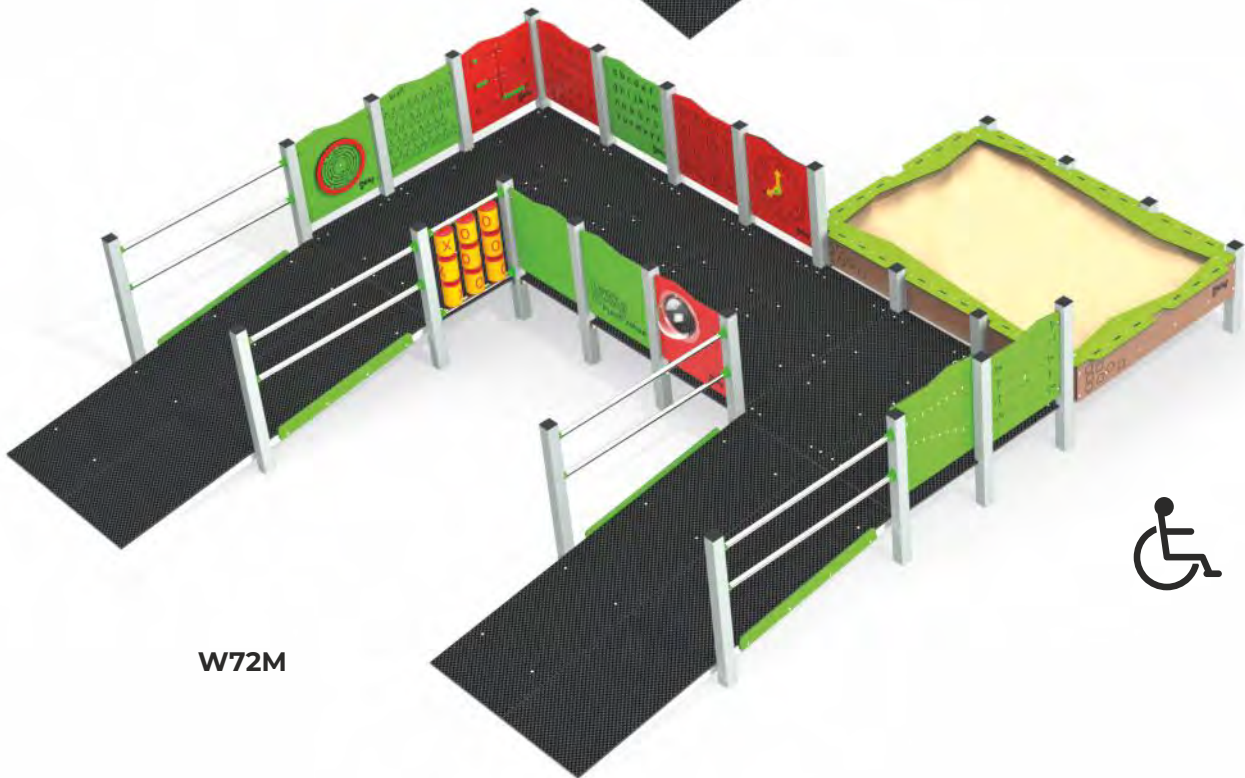
W70



W70M



W72



W72M



KOD PRODUKTU	NAZWA PRODUKTU	WYMIARY dł. x sz. x ws.	STREFA BEZPIECZEŃSTWA (m)	WYSOKOŚĆ UPADKU (m)
W66	Zestaw zabawowy W66	2,98 x 0,80 x 1,13	5,98 x 3,80	≤ 0,35
W66M	Zestaw zabawowy W66M	2,95 x 0,78 x 1,12	5,95 x 3,78	≤ 0,35
W70	Zestaw zabawowy W70	4,62 x 3,51 x 2,10	7,62 x 6,51	≤ 2,10
W70M	Zestaw zabawowy W70M	4,54 x 3,49 x 2,11	7,54 x 6,49	≤ 2,11
W72	Zestaw zabawowy W72	6,17 x 5,10 x 1,11	9,17 x 8,10	≤ 0,35
W72M	Zestaw zabawowy W72M	6,14 x 5,04 x 1,12	9,14 x 8,04	≤ 0,35



W73




W73M



W77



W77M



W79




W79M

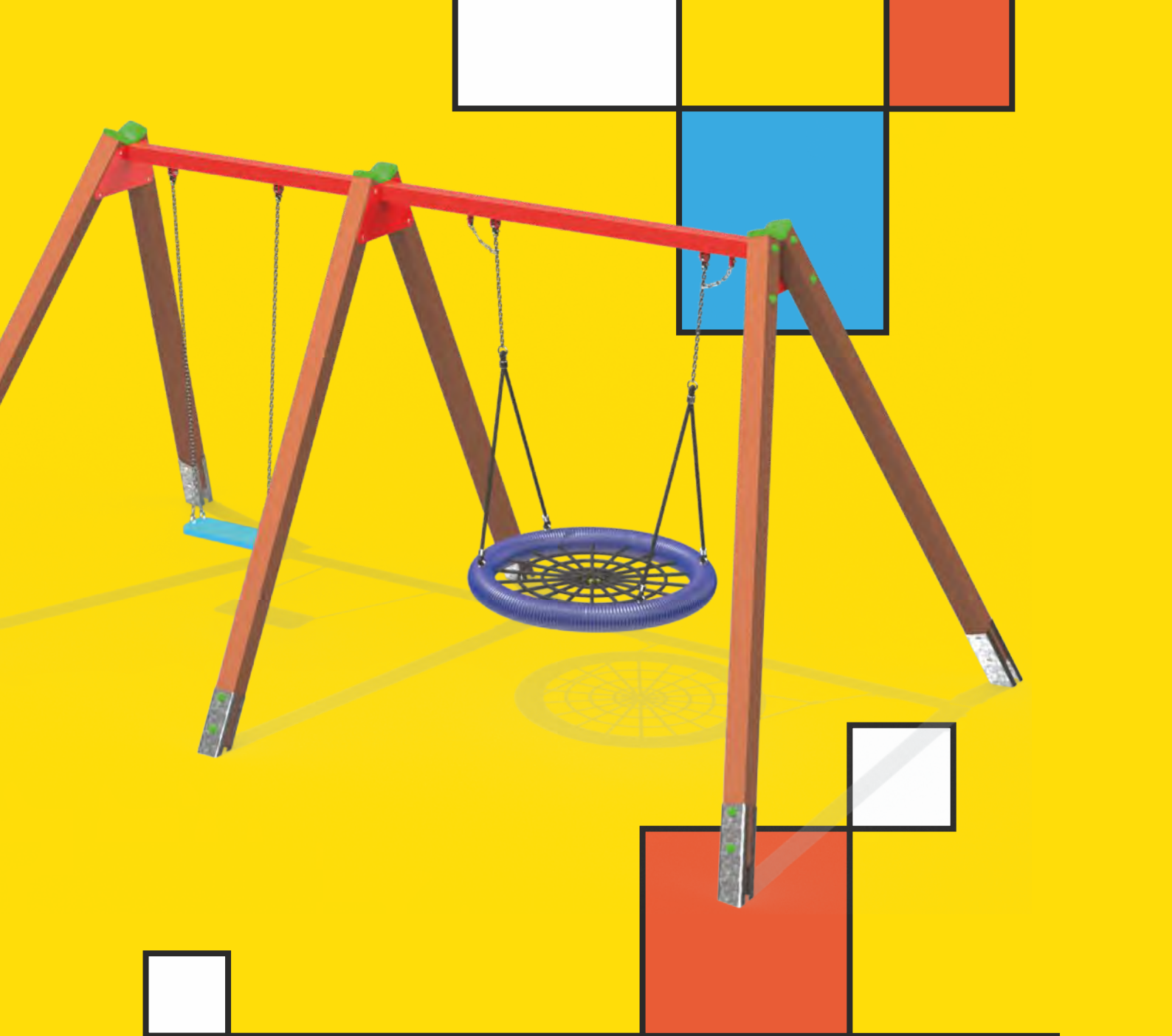


KOD PRODUKTU	NAZWA PRODUKTU	WYMIARY dł. x sz. x ws.	STREFA BEZPIECZEŃSTWA (m)	WYSOKOŚĆ UPADKU (m)
W73	Zestaw zabawowy W73	2,61 x 0,80 x 1,41	5,61 x 3,80	≤ 0,65
W73M	Zestaw zabawowy W73M	2,61 x 0,78 x 1,42	5,61 x 3,78	≤ 0,65
W77	Zestaw zabawowy W77	4,29 x 3,54 x 2,71	7,29 x 6,66	≤ 2,11
W77M	Zestaw zabawowy W77M	4,27 x 3,51 x 2,72	7,27 x 6,67	≤ 2,11
W79	Zestaw zabawowy W79	3,64 x 3,88 x 2,71	6,64 x 6,88	≤ 1,64
W79M	Zestaw zabawowy W79M	3,58 x 3,84 x 2,72	6,58 x 6,84	≤ 1,64

SWING
Place zabaw

HUŚTAWKI METALOWE I DREWNIANE







H1



H1-3MP



H1-3P



H1M



H2




H2-3MP



H2-3P



H2M



H2MP



[Icon: Barcode]	[Icon: Tag]	[Icon: Dimensions]	[Icon: Safety Area]	[Icon: Height]
KOD PRODUKTU	NAZWA PRODUKTU	WYMIARY dł. x sz. x ws.	STREFA BEZPIECZEŃSTWA (m)	WYSOKOŚĆ UPADKU (m)
H1	Huśtawka pojedyncza H1	2,54 x 2,28 x 2,14	7,30 (6,30) x 1,75	≤1,28
H1-3MP	Huśtawka łączona H1-3MP	2,52 x 5,30 x 2,13	7,30 (6,30) x 4,87	≤1,28
H1-3P	Huśtawka łączona H1-3P	2,54 x 4,28 x 2,14	7,30 (6,30) x 3,82	≤1,28
H1M	Huśtawka pojedyncza H1M	2,52 x 2,25 x 2,13	7,30 (6,30) x 1,75	≤1,28
H2	Huśtawka podwójna H2	2,54 x 3,28 x 2,14	7,30 (6,30) x 2,83	≤1,28
H2-3MP	Huśtawka łączona H2-3MP	2,52 x 5,30 x 2,13	7,30 (6,30) x 4,87	≤1,28
H2-3P	Huśtawka łączona H2-3P	2,54 x 5,34 x 2,14	7,30 (6,30) x 4,88	≤1,28
H2M	Huśtawka podwójna H2M	2,52 x 3,25 x 2,13	7,30 (6,30) x 2,83	≤1,28
H2MP	Huśtawka łączona H2MP	2,52 x 5,86 x 2,13	7,30 (6,30) x 5,43	≤1,28



H3



H2P




H3M



H3MP



H3P



H4



H4M



H5





H6M

[Icon: Barcode]	[Icon: Tag]	[Icon: Dimensions]	[Icon: Safety Area]	[Icon: Height]
KOD PRODUKTU	NAZWA PRODUKTU	WYMIARY dł. x sz. x ws.	STREFA BEZPIECZEŃSTWA (m)	WYSOKOŚĆ UPADKU (m)
H2P	Huśtawka łączona H2P	2,54 x 5,90 x 2,14	7,30 (6,30) x 5,44	≤1,28
H3	Huśtawka bocianie gniazdo H3	2,54 x 2,78 x 2,14	7,30 (6,30) x 2,25	≤1,28
H3M	Huśtawka bocianie gniazdo H3M	2,52 x 2,75 x 2,23	7,30 (6,30) x 2,25	≤1,28
H3MP	Huśtawka łączona H3MP	2,52 x 4,74 x 2,13	7,30 (6,30) x 4,31	≤1,28
H3P	Huśtawka łączona H3P	2,54 x 4,78 x 2,14	7,30 (6,30) x 4,32	≤1,28
H4	Huśtawka wagowa H4	2,49 x 0,36 x 0,75	4,49 x 2,36	≤ 0,85
H4M	Huśtawka wagowa H4M	2,49 x 0,36 x 0,72	4,49 x 2,36	≤ 0,85
H5	Huśtawka wagowa H5	3,54 x 0,36 x 0,99	5,54 x 2,36	≤ 0,70
H6M	Huśtawka wagowa podwójna H6M	2,51 x 1,73 x 0,76	3,73 x 4,51	≤ 0,96

SWING
Place zabaw

BUJAKI







BUJAKI



B01



B02



B03



B04



B05



B06



B07








B08

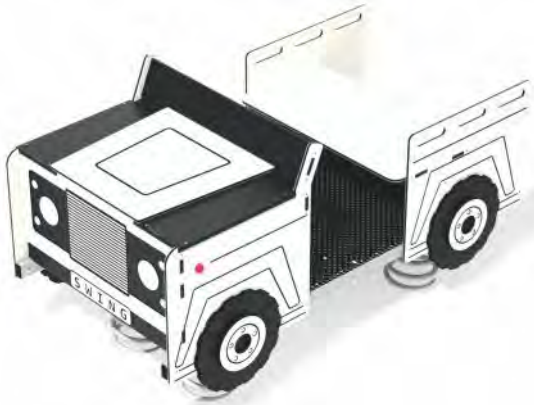


B09



B10

				
KOD PRODUKTU	NAZWA PRODUKTU	WYMIARY dł. x sz. x ws.	STREFA BEZPIECZEŃSTWA (m)	WYSOKOŚĆ UPADKU (m)
B01	Bujak Jednorożec	0,79 x 0,24 x 0,79	3,39 x 2,84	≤ 0,54
B02	Bujak Ważka I	1,55 x 0,34 x 0,75	4,15 x 2,94	≤ 0,51
B03	Bujak Ryba	0,69 x 0,38 x 0,77	3,35 x 2,98	≤ 0,49
B04	Bujak Konik	0,79 x 0,24 x 0,78	3,39 x 2,84	≤ 0,54
B05	Bujak Motor	0,82 x 0,24 x 0,77	3,42 x 2,84	≤ 0,54
B06	Bujak Dinozaur	0,76 x 0,24 x 0,87	3,36 x 2,84	≤ 0,53
B07	Bujak Żubr	0,88 x 0,27 x 0,79	3,48 x 2,87	≤ 0,54
B08	Bujak Jaszczur	0,70 x 0,41 x 0,75	3,30 x 3,01	≤ 0,49
B09	Bujak Samochodzik	0,65 x 0,50 x 0,76	3,25 x 3,10	≤ 0,48
B10	Bujak Ważka II	1,56 x 0,32 x 0,73	4,16 x 2,92	≤ 0,49



B11



B12



B13



B14



B15



B16




B17



B18



B19





B20

KOD PRODUKTU	NAZWA PRODUKTU	WYMIARY dł. x sz. x ws.	STREFA BEZPIECZEŃSTWA (m)	WYSOKOŚĆ UPADKU (m)
B11	Bujak Terenówka	1,66 x 0,88 x 0,95	4,26 x 3,48	≤ 0,82
B12	Bujak Koniczynka	1,00 x 1,00 x 0,64	3,60 x 3,60	≤ 0,43
B13	Bujak Konik Polny	0,75 x 0,27 x 0,76	3,35 x 2,87	≤ 0,54
B14	Bujak Pszczoła	0,79 x 0,30 x 0,73	3,39 x 2,90	≤ 0,54
B15	Bujak podwójny Żółw	1,21 x 0,24 x 0,75	3,81 x 2,84	≤ 0,50
B16	Bujak podwójny Żubr	0,94 x 0,27 x 0,90	2,87 x 3,54	≤ 0,50
B17	Bujak podwójny Dżdżownica	1,05 x 0,24 x 0,71	2,84 x 3,65	≤ 0,46
B18	Bujak podwójny Panda	0,94 x 0,24 x 0,80	3,54 x 2,84	≤ 0,50
B19	Bujak podwójny Świnka	0,91 x 0,27 x 0,79	3,51 x 2,87	≤ 0,50
B20	Bujak labirynt	0,69 x 0,56 x 0,61	3,29 x 3,16	≤ 0,61

SWING
Place zabaw

KARUZELE








KARUZELE



K04



K05



K06



K07




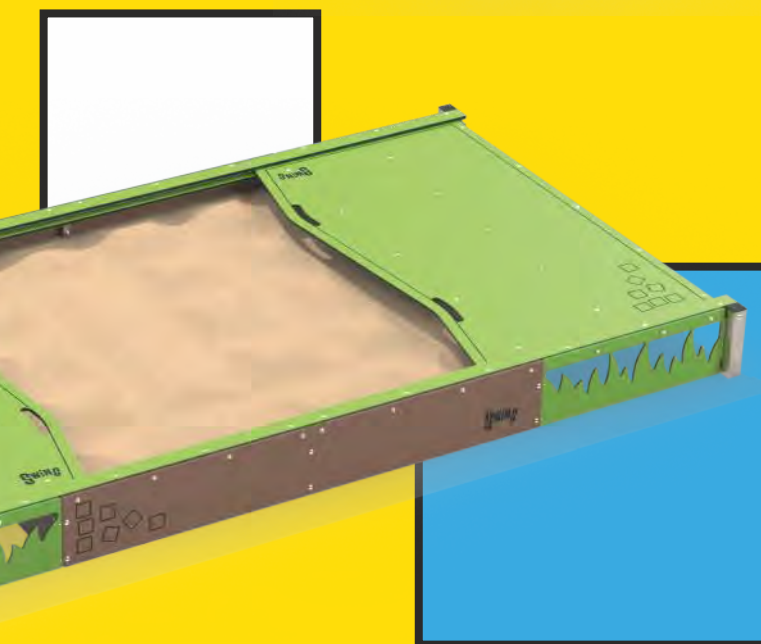

K08

[Barcode Icon]	[Tag Icon]	[3D Box Icon]	[Dashed Box Icon]	[Height Icon]
KOD PRODUKTU	NAZWA PRODUKTU	WYMIARY dł. x sz. x ws.	STREFA BEZPIECZEŃSTWA (m)	WYSOKOŚĆ UPADKU (m)
K04	Karuzela tarczowa K04	Ø 1,50 x 0,64	Ø 5,50	≤ 0,56
K05	Karuzela integracyjna K05	Ø 1,64 x 0,62	Ø 5,64	≤ 0,30
K06	Karuzela tarczowa K06	Ø 1,50 x 0,68	Ø 5,50	≤ 0,11
K07	Karuzela tarczowa K07	Ø 0,40 x 0,94	Ø 3,4	≤ 0,07
K08	Karuzela tarczowa K08	Ø 0,40 x 0,07	Ø 3,4	≤ 0,07

SWING
Place zabaw

PIASKOWNICE








PIASKOWNICE




P01



P11



P02



P03



P04




P05



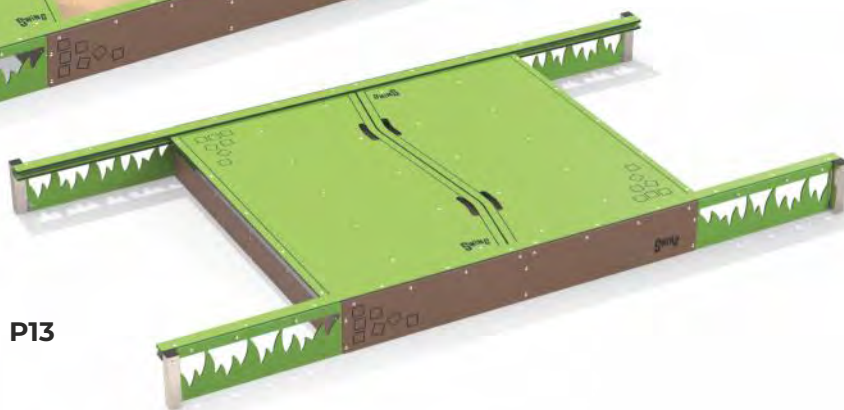
P06



P07



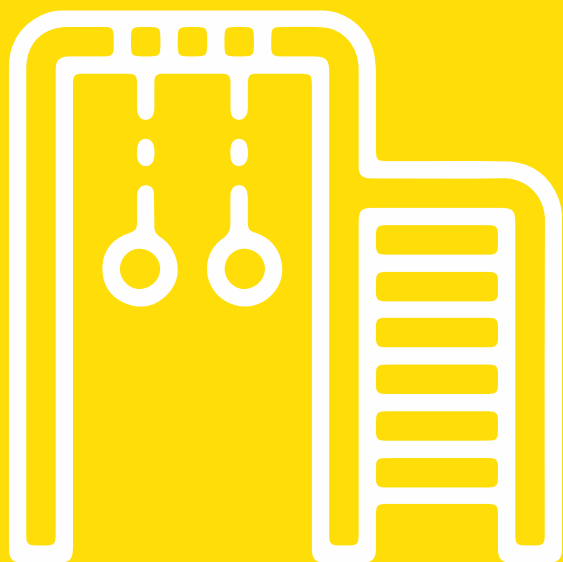
P13



[Icon: Barcode]	[Icon: Tag]	[Icon: 3D Box]	[Icon: Dashed Box]	[Icon: Height]
KOD PRODUKTU	NAZWA PRODUKTU	WYMIARY dł. x sz. x ws.	STREFA BEZPIECZEŃSTWA (m)	WYSOKOŚĆ UPADKU (m)
P01	Piaskownica Oaza P01	1,49 x 1,70 x 1,90	4,18 x 4,41	≤ 0,70
P02	Piaskownica 3x3 P02	3,00 x 3,00 x 0,28	6,00 x 6,00	≤ 0,28
P03	Piaskownica 2x2 P03	2,00 x 2,00 x 0,28	5,00 x 5,00	≤ 0,28
P04	Piaskownica Western P04	4,00 x 4,00 x 1,86	7,00 x 7,00	≤ 0,47
P05	Piaskownica 2x2 P05	2,00 x 2,00 x 0,29	5,00 x 5,00	≤ 0,29
P06	Piaskownica 3x3 P06	3,00 x 3,00 x 0,29	6,00 x 6,00	≤ 0,29
P07	Piaskownica sześciokątna P07	2,95 x 2,57 x 0,29	5,95 x 5,57	≤ 0,30
P11	Zestaw piaskowy P11	2,89 x 2,22 x 1,90	5,89 x 5,22	≤ 0,70
P13	Piaskownica zamykana P13	3,80 x 2,08 x 0,29	6,80 x 5,08	≤ 0,29

SWING
Place zabaw

SPORT



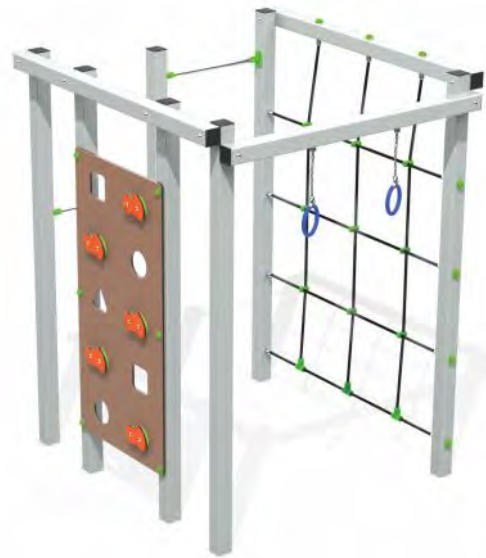





SPORT



S01



S01M



S02



S03



S03M



S04



S04M



S14M


KOD PRODUKTU	NAZWA PRODUKTU	WYMIARY dł. x sz. x ws.	STREFA BEZPIECZEŃSTWA (m)	WYSOKOŚĆ UPADKU (m)
S01	Zestaw Arena S01	1,72 x 1,66 x 2,02	4,72 x 4,66	≤ 2,00
S01M	Zestaw Arena S01M	1,64 x 1,66 x 2,12	5,05 x 5,39	≤ 2,11
S02	Zestaw Arena S02	3,33 x 2,90 x 2,04	6,26 x 5,90	≤ 2,00
S03	Zestaw gimnastyczny S03	2,05 x 0,80 x 1,86	5,46 x 3,99	≤ 1,51
S03M	Zestaw gimnastyczny S03M	2,05 x 0,78 x 1,75	5,05 x 3,78	≤ 1,43
S04	Zestaw gimnastyczny S04	2,05 x 0,80 x 1,86	5,46 x 3,99	≤ 1,51
S04M	Zestaw gimnastyczny S04M	2,05 x 0,78 x 1,75	5,05 x 3,78	≤ 1,43
S14M	Ścianka wspinaczkowa S14M	0,78 x 0,13 x 1,72	3,78 x 3,13	≤ 1,67




SPORT



S15



S15M



S16M



S20M



S17M

[Icon: Ropes]	[Icon: Tag]	[Icon: 3D Structure]	[Icon: Safety Area]	[Icon: Height]
KOD PRODUKTU	NAZWA PRODUKTU	WYMIARY dł. x sz. x ws.	STREFA BEZPIECZEŃSTWA (m)	WYSOKOŚĆ UPADKU (m)
S15	Zestaw gimnastyczny S15	1,33 x 0,62 x 1,13	4,51 x 3,80	≤ 0,99
S15M	Zestaw gimnastyczny S15M	1,48 x 0,78 x 1,12	4,48 x 3,78	≤ 0,99
S16M	Zestaw gimnastyczny S16M	2,69 x 0,59 x 0,30	5,70 x 3,60	≤ 0,30
S17M	Zestaw gimnastyczny S17M	3,72 x 1,25 x 2,11	7,17 x 4,67	≤ 2,11
S20M	Zestaw gimnastyczny S20M	2,88 x 1,52 x 2,32	4,94 x 6,30	≤ 2,13



SPORT



S18M



S19M



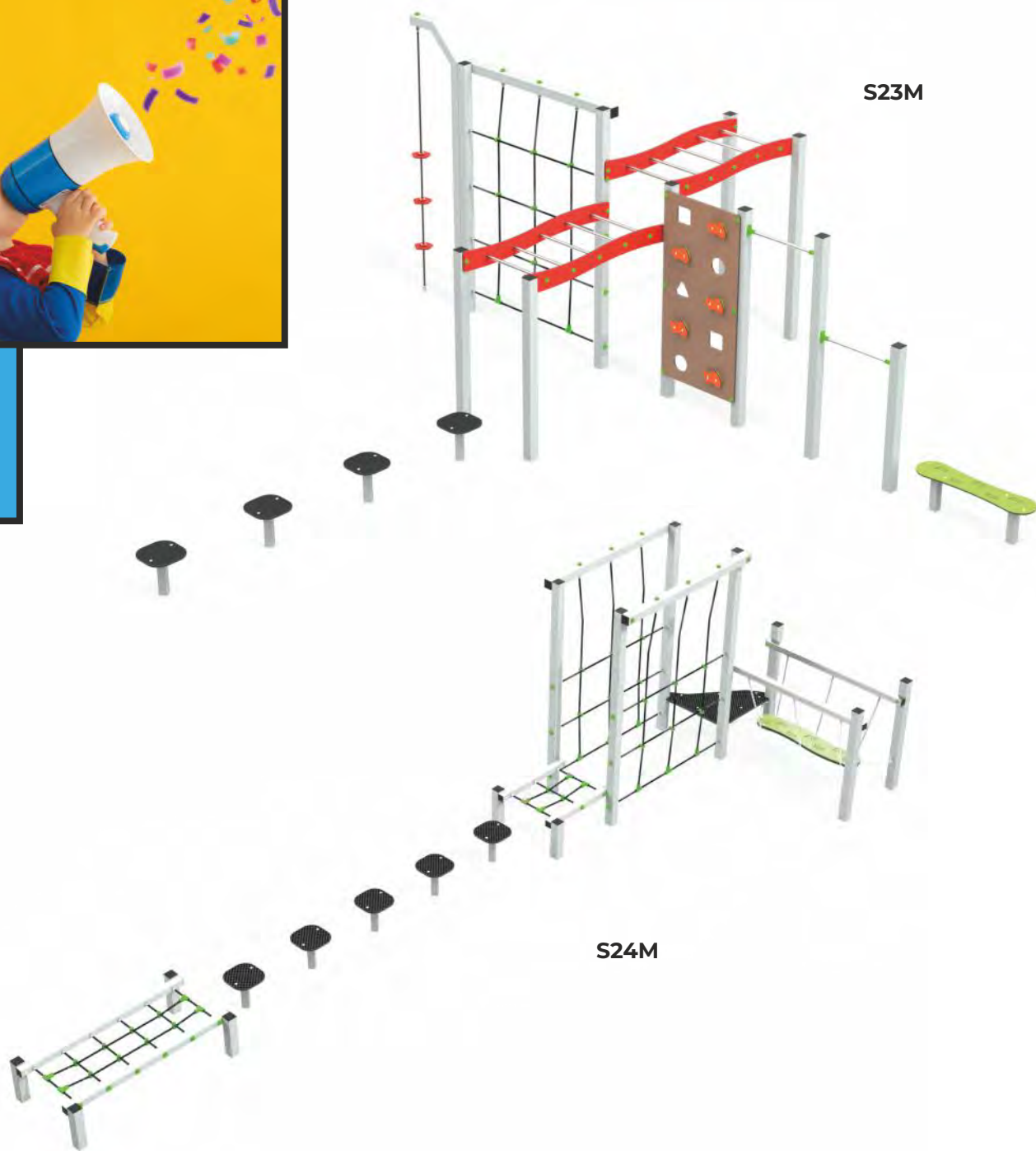

S21MA



S21MB



S22M



S23M

S24M

KOD PRODUKTU	NAZWA PRODUKTU	WYMIARY dł. x sz. x ws.	STREFA BEZPIECZEŃSTWA (m)	WYSOKOŚĆ UPADKU (m)
S18M	Zestaw gimnastyczny S18M	4,96 x 1,48 x 3,14	8,46 x 5,48	≤ 2,26
S19M	Drabinka gimnastyczna S19M	1,19 x 0,08 x 2,32	5,04 x 3,94	≤ 2,16
S21MA	Drabinka gimnastyczna S21MA	0,78 x 0,08 x 2,32	4,64 x 3,94	≤ 2,13
S21MB	Drabinka gimnastyczna S21MB	0,78 x 0,08 x 1,42	3,78 x 3,08	≤ 0,99
S22M	Zestaw gimnastyczny S22M	2,68 x 0,08 x 2,38	5,94 x 3,63	≤ 2,38
S23M	Zestaw gimnastyczny S23M	6,01 x 6,09 x 2,38	9,01 x 9,09	≤ 2,11
S24M	Zestaw gimnastyczny S24M	7,96 x 2,26 x 2,11	10,96 x 5,67	≤ 1,12



SPORT



W11



W11M



W65








W65M



W66




W66M

				
KOD PRODUKTU	NAZWA PRODUKTU	WYMIARY dł. x sz. x ws.	STREFA BEZPIECZEŃSTWA (m)	WYSOKOŚĆ UPADKU (m)
W11	Zestaw zabawowy W11	4,48 x 3,64 x 1,11	7,47 x 6,64	≤ 0,35
W11M	Zestaw zabawowy W11M	4,50 x 3,58 x 1,12	7,50 x 6,63	≤ 0,35
W65	Zestaw zabawowy W65	2,98 x 0,62 x 1,13	5,98 x 3,80	≤ 0,40
W65M	Zestaw zabawowy W65M	2,98 x 0,78 x 1,12	5,95 x 3,78	≤ 0,40
W66	Zestaw zabawowy W66	2,98 x 0,80 x 1,13	5,98 x 3,80	≤ 0,35
W66M	Zestaw zabawowy W66M	2,95 x 0,78 x 1,12	5,95 x 3,78	≤ 0,35

SWING
Place zabaw



URZĄDZENIA WOLNOSTOJĄCE







URZĄDZENIA WOLNOSTOJĄCE



TE01




TE02



TE03



TE01M



TE02M



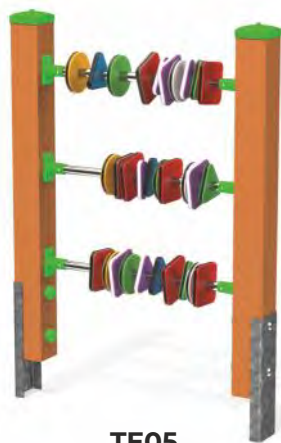

TE03M



TE04



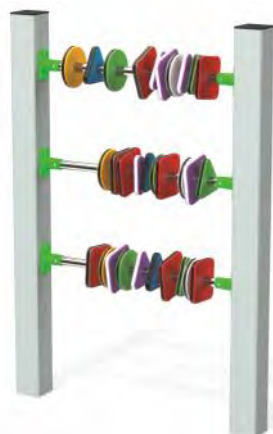
TE04M



TE05



TE06



TE05M



TE06M

			
KOD PRODUKTU	NAZWA PRODUKTU	WYMIARY dł. x sz. x ws.	STREFA BEZPIECZEŃSTWA (m)
TE01	Tablica edukacyjna TE01	0,80 x 0,15 x 1,13	2,80 x 1,16
TE01M	Tablica edukacyjna TE01M	0,78 x 0,14 x 1,12	2,78 x 1,15
TE02	Tablica edukacyjna TE02	0,80 x 0,15 x 1,13	2,80 x 1,15
TE02M	Tablica edukacyjna TE02M	0,78 x 0,14 x 1,12	2,78 x 1,14
TE03	Tablica interaktywna TE03	0,80 x 0,18 x 1,13	2,80 x 1,14
TE03M	Tablica interaktywna TE03M	0,78 x 0,13 x 1,12	2,78 x 1,13
TE04	Tablica interaktywna TE04	0,80 x 0,17 x 1,13	2,80 x 1,14
TE04M	Tablica interaktywna TE04M	0,78 x 0,13 x 1,12	2,78 x 1,13
TE05	Tablica edukacyjna TE05	0,80 x 0,14 x 1,13	2,80 x 2,14
TE05M	Tablica edukacyjna TE05M	0,78 x 0,14 x 1,12	2,78 x 2,12
TE06	Tablica edukacyjna TE06	0,80 x 0,19 x 1,13	2,80 x 1,19
TE06M	Tablica edukacyjna TE06M	0,78 x 0,19 x 1,12	2,78 x 1,19



URZĄDZENIA WOLNOSTOJĄCE



TE07



TE08



TE09



TE07M




TE08M



TE09M





TE10



TE11



TE12



TE10M



TE11M



TE12M

 KOD PRODUKTU	 NAZWA PRODUKTU	 WYMIARY dł. x sz. x ws.	 STREFA BEZPIECZEŃSTWA (m)
TE07	Tablica edukacyjna TE07	0,80 x 0,13 x 1,13	2,80 x 2,13
TE07M	Tablica edukacyjna TE07M	0,78 x 0,13 x 1,12	2,78 x 2,13
TE08	Tablica edukacyjna TE08	0,80 x 0,09 x 1,13	2,80 x 1,09
TE08M	Tablica edukacyjna TE08M	0,81 x 0,09 x 1,08	2,78 x 1,08
TE09	Tablica edukacyjna TE09	0,80 x 0,09 x 1,13	2,80 x 1,09
TE09M	Tablica edukacyjna TE09M	0,78 x 0,08 x 1,12	2,78 x 1,08
TE10	Tablica edukacyjna TE10	0,80 x 0,09 x 1,13	2,80 x 1,09
TE10M	Tablica edukacyjna TE10M	0,78 x 0,08 x 1,12	2,78 x 1,08
TE11	Tablica edukacyjna TE11	0,80 x 0,09 x 1,13	2,80 x 2,14
TE11M	Tablica edukacyjna TE11M	0,78 x 0,13 x 1,12	2,78 x 2,13
TE12	Tablica edukacyjna TE12	0,80 x 0,09 x 1,13	2,80 x 1,09
TE12M	Tablica edukacyjna TE12M	0,78 x 0,08 x 1,12	2,78 x 1,08



URZĄDZENIA WOLNOSTOJĄCE



TE13



TE14



TE15



TE13M



TE14M




TE15M



TE16







TE16M



TE17



TE17M

			
KOD PRODUKTU	NAZWA PRODUKTU	WYMIARY dł. x sz. x ws.	STREFA BEZPIECZEŃSTWA (m)
TE13	Tablica edukacyjna TE13	0,80 x 0,09 x 1,13	2,80 x 2,09
TE13M	Tablica edukacyjna TE13M	0,78 x 0,08 x 1,12	2,78 x 2,08
TE14	Tablica edukacyjna TE14	0,80 x 0,09 x 1,13	2,80 x 1,09
TE14M	Tablica edukacyjna TE14M	0,78 x 0,08 x 1,12	2,78 x 1,08
TE15	Tablica edukacyjna TE15	0,80 x 0,09 x 1,13	2,80 x 1,09
TE15M	Tablica edukacyjna TE15M	0,78 x 0,08 x 1,12	2,78 x 1,08
TE16	Tablica edukacyjna TE16	0,80 x 0,09 x 1,13	2,80 x 1,09
TE16M	Tablica edukacyjna TE16M	0,78 x 0,08 x 1,12	2,78 x 1,08
TE17	Tablica edukacyjna TE17	0,80 x 0,09 x 1,13	2,80 x 1,09
TE17M	Tablica edukacyjna TE17M	0,78 x 0,08 x 1,12	2,78 x 1,08



URZĄDZENIA WOLNOSTOJĄCE



TE18



TE19



TE18M



TE19M



TE20




TE20M



TE21



TE21M

			
KOD PRODUKTU	NAZWA PRODUKTU	WYMIARY dł. x sz. x ws.	STREFA BEZPIECZEŃSTWA (m)
TE18	Tablica edukacyjna TE18	0,80 x 0,09 x 1,13	2,80 x 1,09
TE18M	Tablica edukacyjna TE18M	0,78 x 0,08 x 1,12	2,78 x 1,08
TE19	Tablica edukacyjna TE19	0,80 x 0,09 x 1,13	2,80 x 1,09
TE19M	Tablica edukacyjna TE19M	0,78 x 0,08 x 1,12	2,78 x 1,08
TE20	Tablica edukacyjna TE20	0,80 x 0,09 x 1,13	2,80 x 1,09
TE20M	Tablica edukacyjna TE20M	0,78 x 0,08 x 1,12	2,78 x 1,08
TE21	Tablica edukacyjna TE21	1,24 x 0,13 x 1,43	3,24 x 2,13
TE21M	Tablica edukacyjna TE21M	1,23 x 0,13 x 1,44	3,23 x 2,13



URZĄDZENIA WOLNOSTOJĄCE



U01-65



U01-95



U01-125



U01-155



U01-185



U03




U02



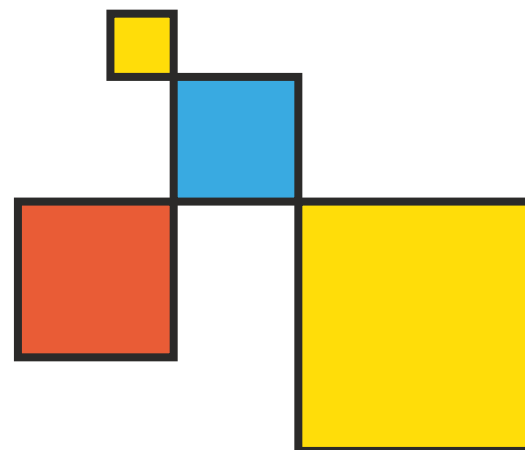
U13



U05




U14



KOD PRODUKTU	NAZWA PRODUKTU	WYMIARY dł. x sz. x ws.	STREFA BEZPIECZEŃSTWA (m)	WYSOKOŚĆ UPADKU (m)
U01-65	Zjeżdżalnia 65	1,62 x 0,71 x 1,34	4,62 x 3,71	≤ 0,65
U01-95	Zjeżdżalnia 95	2,06 x 0,71 x 1,63	5,06 x 3,71	≤ 0,95
U01-125	Zjeżdżalnia 125	2,57 x 0,71 x 1,93	6,07 x 3,71	≤ 1,25
U01-155	Zjeżdżalnia 155	2,96 x 0,71 x 2,23	6,49 x 3,78	≤ 1,55
U01-185	Zjeżdżalnia U01-185	3,21 x 0,71 x 2,52	6,71 x 4,17	≤ 1,85
U02	Zjazd linowy U02	24,85 x 4,07 x 3,66	27,86 x 7,06	≤ 0,97
U03	Huśtawka linowa U03	4,38 x 2,72 x 2,60	7,70 x 1,75	≤ 0,95
U05	Zjeżdżalnia U05	2,11 x 0,58 x 1,66	5,12 x 3,58	≤ 0,95
U13	Zjeżdżalnia U13	2,15 x 0,58 x 1,64	5,15 x 3,58	≤ 0,95
U14	Zjeżdżalnia podwójna U14	2,15 x 1,09 x 1,64	5,15 x 4,09	≤ 0,95



URZĄDZENIA WOLNOSTOJĄCE



U09-185



U09-300



U09-400



U10



U12



U11



U24


KOD PRODUKTU	NAZWA PRODUKTU	WYMIARY dł. x sz. x ws.	STREFA BEZPIECZEŃSTWA (m)	WYSOKOŚĆ UPADKU (m)
U09-185	Zjeżdżalnia z górki U09-185	3,48 x 0,86 x 1,12	6,98 x 3,86	≤ 0,30
U09-300	Zjeżdżalnia z górki U09-300	5,03 x 0,86 x 1,12	8,53 x 3,86	≤ 0,30
U09-400	Zjeżdżalnia z górki U09-400	6,27 x 0,87 x 1,12	9,76 x 3,86	≤ 0,30
U10	Domek U10	2,83 x 1,91 x 2,50	5,83 x 4,91	≤ 0,65
U11	Drabinka łukowa U11	2,63 x 0,72 x 1,59	5,63 x 3,72	≤ 1,53
U12	Drabinka pozioma U12	3,16 x 0,72 x 1,52	6,16 x 3,72	≤ 1,44
U24	Drabinka pozioma	3,37 x 0,72 x 1,12	6,37 x 3,72	≤ 0,99



URZĄDZENIA WOLNOSTOJĄCE



U15




U07

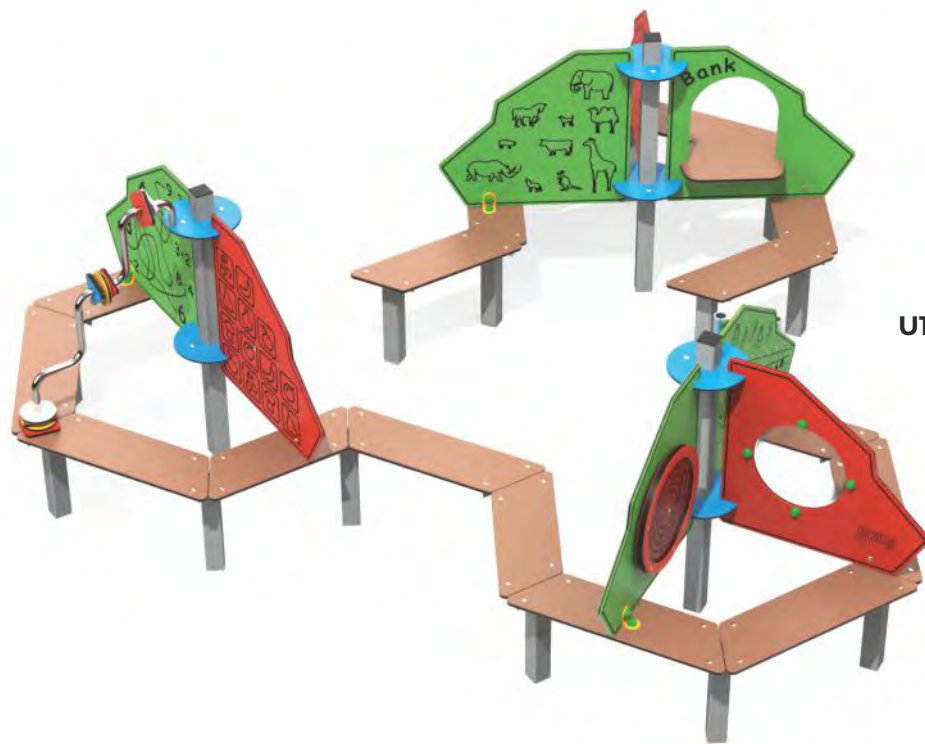



U06

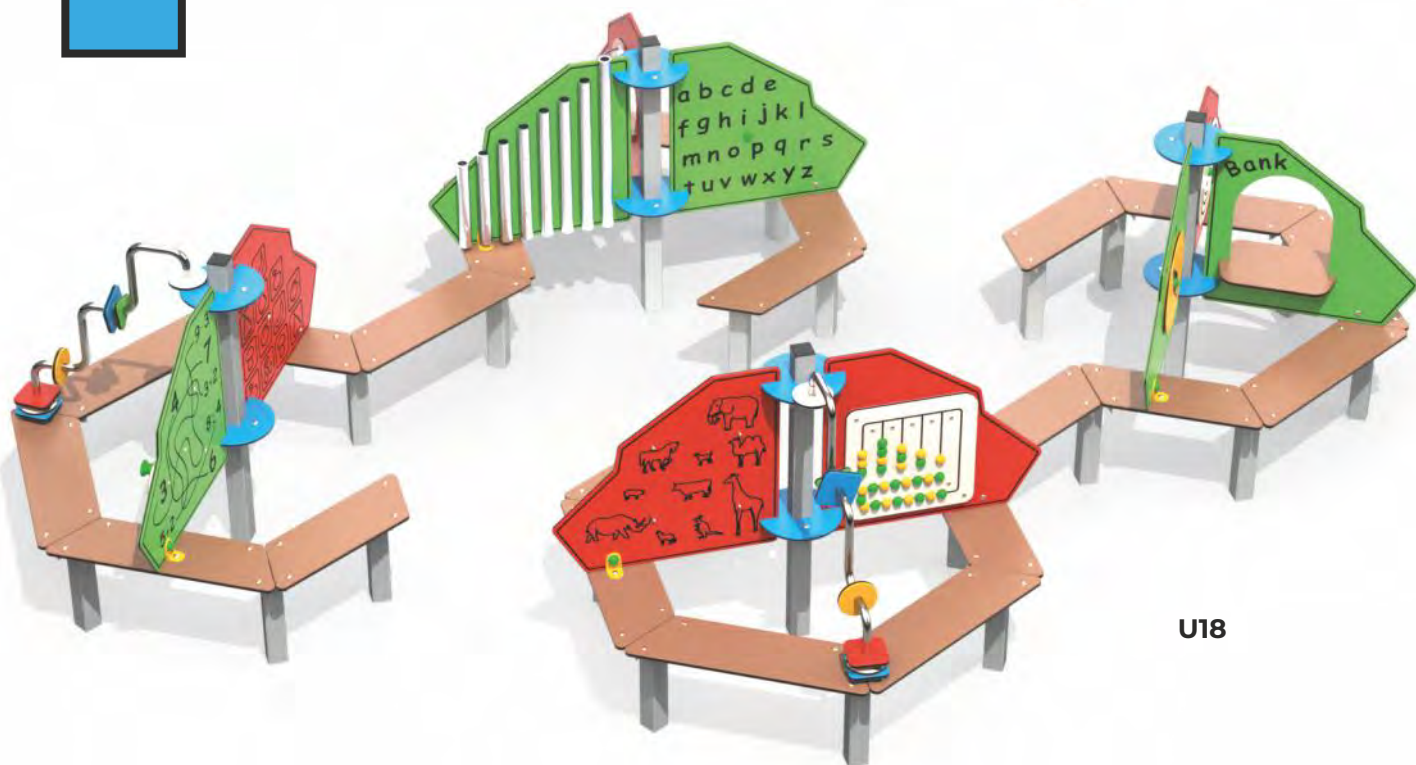


U16





U17



U18

KOD PRODUKTU	NAZWA PRODUKTU	WYMIARY dł. x sz. x ws.	STREFA BEZPIECZEŃSTWA (m)	WYSOKOŚĆ UPADKU (m)
U06	Wagon U06	1,47 x 0,76 x 1,13	4,47 x 3,76	≤ 0,13
U07	Cysterna U07	1,30 x 0,77 x 0,79	4,30 x 3,77	≤ 0,79
U15	Lokomotywa U15	1,97 x 0,99 x 1,31	4,97 x 3,99	≤ 0,69
U16	Wyspa Mini U16	1,29 x 1,11 x 1,06	4,29 x 4,11	≤ 0,38
U17	Wyspa Midi U17	2,81 x 3,25 x 1,06	5,81 x 6,25	≤ 0,38
U18	Wyspa Maxi U18	4,13 x 2,81 x 1,04	7,13 x 5,81	≤ 0,36



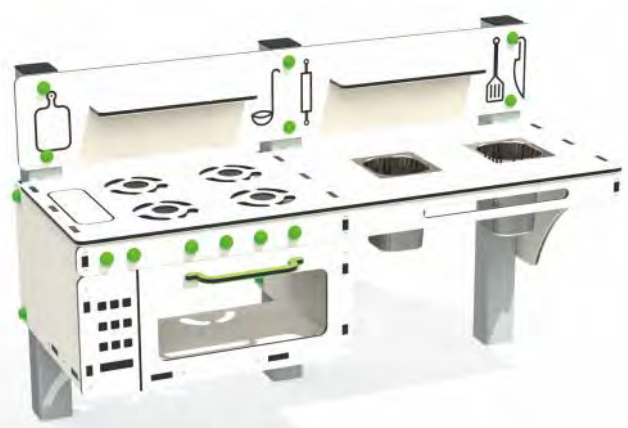
URZĄDZENIA WOLNOSTOJĄCE




U21




U19



U22





U23



U04



U08








U27




U25



U26

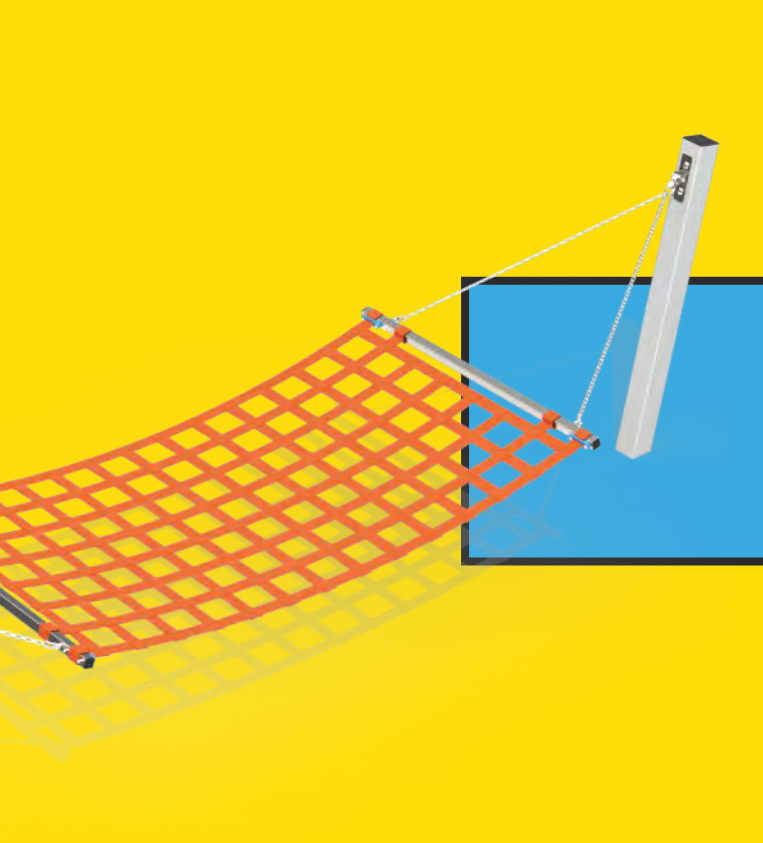
 KOD PRODUKTU	 NAZWA PRODUKTU	 WYMIARY dł. x sz. x ws.	 STREFA BEZPIECZEŃSTWA (m)	 WYSOKOŚĆ UPADKU (m)
U04	Trampolina 100 U04	1,58 x 1,58	4,00 x 4,00	-
U08	Głuchy telefon U08	5-15 m x 0,30 x 0,36	-	-
U19	Walec U19	0,59 x 0,94 x 1,32	3,58 x 3,99	≤ 0,51
U21	Pająk U21	3,06 x 2,58 x 1,63	6,05 x 5,58	≤ 0,95
U22	Kuchnia U22	1,33 x 0,53 x 0,86	4,33 x 3,53	≤ 0,60
U23	Trampolina 150 U23	2,11 x 2,11	5,53 x 5,53	max. 0,65 m
U25	Tipi U25	2,08 x 1,76 x 2,52	Ø 5,08	-
U26	Tablica kredowa U26	1,37 x 1,37 x 1,41	4,47 x 4,47	-
U27	Tunel U27	1,30 x 0,80 x 1,11	4,30 x 3,80	≤ 0,92

SWING
Place zabaw



URZĄDZENIA UZUPEŁNIAJĄCE







L02



L03



L04



L06



L05



L07




L08



L08M



L09A






L09B

KOD PRODUKTU	NAZWA PRODUKTU	WYMIARY dł. x sz. x ws.	STREFA BEZPIECZEŃSTWA (m)	WYSOKOŚĆ UPADKU (m)
L02	Ławka drewniana z oparciem L02	1,70 x 0,55 x 0,87	-	-
L03	Ławka metalowa bez oparcia L03	1,80 x 0,60 x 0,62	-	-
L04	Ławka metalowa z oparciem	1,80 x 0,54 x 0,88	-	-
L05	Kosz na śmieci L05	0,38 x 0,38 x 0,65	-	-
L06	Ławka z oparciem HPL L06	1,76 x 0,54 x 0,85	-	-
L07	Kosz na śmieci HPL L07	0,41 x 0,41 x 0,66	-	-
L08	Tablica regulaminowa L08	0,40 x 0,10 x 1,63	-	-
L08M	Tablica regulaminowa L08M	0,40 x 0,09 x 1,72	-	-
L09A	Stolik do szachów L09A	3,66 x 4,39	-	≤ 0,72
L09B	Stolik do szachów L09B	4,39 x 4,39	-	≤ 0,72



URZĄDZENIA UZUPEŁNIAJĄCE




L10



L12



L13








L14



L11



L15

 KOD PRODUKTU	 NAZWA PRODUKTU	 WYMIARY dł. x sz. x ws.	 STREFA BEZPIECZEŃSTWA (m)	 WYSOKOŚĆ UPADKU (m)
L10	Ławka łukowa L10	1,59 x 0,53 x 0,44	-	-
L11	Hamak miejski L11	4,46 x 1,25 x 1,28	7,14 x 4,25	≤ 50
L12	Ławka wisząca miejska	2,81 x 0,79 x 2,13	-	-
L13	Ławka wisząca miejska	5,61 x 0,79 x 2,13	-	-
L14	Przewijak L14	1,90 x 1,07 x 2,07	-	-
L15	Ławeczka piknikowa L15	1,10 x 1,00 x 0,55	-	≤ 0,55

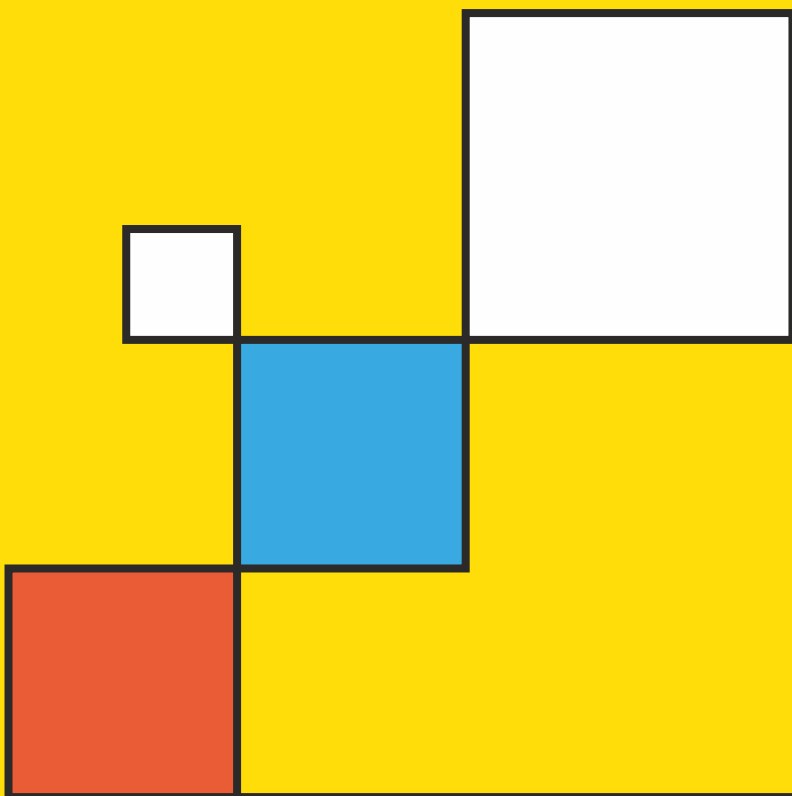
REALIZACJE





SWING
Place zabaw





SWING
Place zabaw

SWING B. Samońłowicz, A. Stefanowicz Sp.J.

✉ biuro@placezabawswing.pl ☎ +48 504 959 746



www.placezabawswing.pl

Ze względu na stały proces udoskonalania produktów dane zawarte w katalogu mogą ulec zmianie. Producent zastrzega sobie prawo dokonywania zmian bez wcześniejszego informowania. Niniejsza publikacja nie stanowi oferty handlowej.