

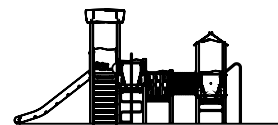
Zestaw zabawowy W75M

Swing

Place zabaw

KARTA PRODUKTU
NR SMS

Rysunek poglądowy. W zależności od wybranej opcji, urządzenie może się nieznacznie różnić



SWING B. Samojułowicz, A. Stefanowicz Spółka Jawna
NIP: 966-210-54-35
email: biuro@placezabawswing.pl

www.placezabawswing.pl



DANE TECHNICZNE:

m

Wymiar urządzenia* dł. sz. ws. 5,99 x 4,46 x 3,02

Strefa bezpieczeństwa* dł. sz. 9,49 x 7,46

Wysokość upadku ≤ 1,25

Zalecana nawierzchnia

Materiał	Opis	Grubość warstwy mm
Kora	Wielkość ziarna od 20 mm do 80 mm	300
Zrębki drzewne	Wielkość ziarna od 5 mm do 30 mm	300
Piasek lub żwir	Wielkość ziarna od 0,25 mm do 8 mm	300
Materiał syntetyczny	Atestowany materiał syntetyczny dla wysokości swobodnego upadku ≥ 1,25 m	

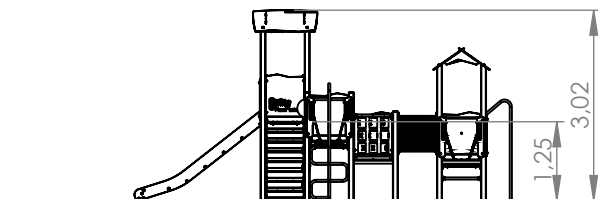
Uwaga, piasek i żwir powinny być dobrze zaokrąglone i wypłukane w celu wyeliminowania większych cząstek pyłu i gliny

* w zależności od wybranej opcji, wymiary mogą się nieznacznie różnić

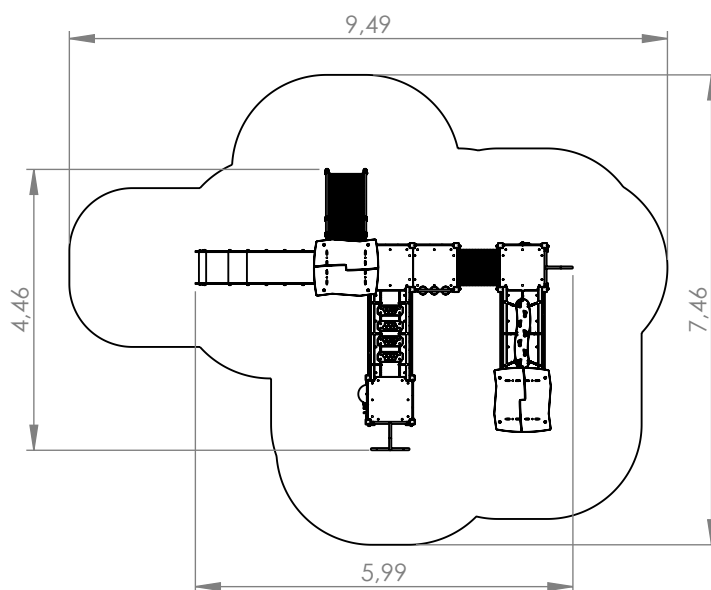
Rysunek poglądowy. W zależności od wybranej opcji, urządzenie może się nieznacznie różnić

DOSTĘPNE OPCJE:

1. STEEL
2. STEEL+
3. STEEL PRO



Parametry wysokościowe



Strefa bezpieczeństwa

PODZESPOŁY

Nr	Moduł	Kod	Il.
1	Wieża A125	WM2A	1
2	Wieża A95	WM3B	1
3	Wieża A65	WM4B	1
4	Wieża A65	WM4A	1
5	Daszek dwuspadowy	PX7A	2
6	Zjeżdżalnia	MX1C	1
7	Pochwył	PX4	4
8	Drażek	PX3B	2
9	Schodki	PX6A	1
10	Podest boczny A	PM1D	1
11	Podest boczny A	PM1C	1
12	Mostek wiszący	MX21B	1
13	Przejście rurowe	MX9A	1
14	Mostek kładka	MX20A	1
15	Wejście strażackie	MX4A	1
16	Rura zrażacka	MX3A	1
17	Barierka	PX8E	1
18	Barierka	PX8D	1
19	Barierka	PX8A	5
20	Gra kółko-krzyżyk	MX2	1
21	Liczydło	MX14	1
22	Drażek	PX3A	1
28	Podest przejściowy	PX1B	2
29	Barierka do mostków	PX9B	4

Urządzenie wykonane zgodnie z PN-EN 1176-1:2017-12, PN-EN 1176-3:2017-12 Wyposażenie placów zabaw i nawierzchnie.

Wyrób na stałe związany z gruntem zgodnie z dokumentacją urządzenia.