

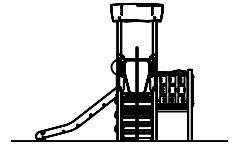
Zestaw zabawowy W91M

Swing

Place zabaw

KARTA PRODUKTU
NR SMS

Rysunek poglądowy. W zależności od wybranej opcji, urządzenie może się nieznacznie różnić





DANE TECHNICZNE:

m

Wymiar urządzenia* dł. sz. ws. 4,17 x 3,09 x 2,72

Strefa bezpieczeństwa* dł. sz. 7,17 x 6,09

Wysokość upadku ≤ 0,95

Zalecana nawierzchnia

| Materiał | Opis | Grubość warstwy mm |
|----------------------|--|--------------------|
| Darń/gleba | | |
| Kora | Wielkość ziarna od 20 mm do 80 mm | 300 |
| Zrębki drzewne | Wielkość ziarna od 5 mm do 30 mm | 300 |
| Piasek lub żwir | Wielkość ziarna od 0,25 mm do 8 mm | 300 |
| Materiał syntetyczny | Atestowany materiał syntetyczny dla wysokości swobodnego upadku ≥ 0,95 m | |

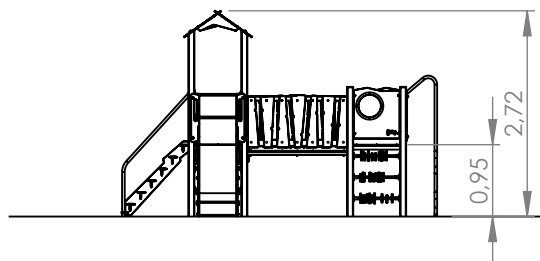
Uwaga, piasek i żwir powinny być dobrze zaokrąglone i wyplukane w celu wyeliminowania większych cząstek pyłu i gliny

* w zależności od wybranej opcji, wymiary mogą się nieznacznie różnić

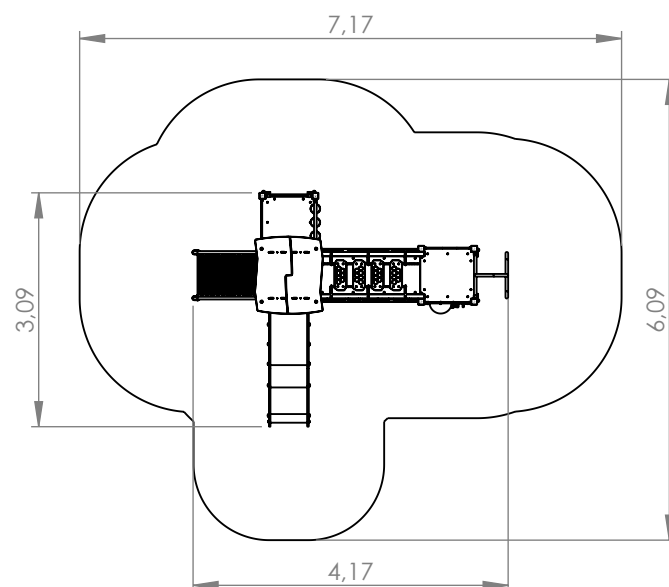
Rysunek poglądowy. W zależności od wybranej opcji, urządzenie może się nieznacznie różnić

DOSTĘPNE OPCJE:

1. STEEL
2. STEEL+
3. STEEL PRO



Parametry wysokościowe



| PODZESPOŁY | | | |
|------------|---------------------|-------|-----|
| Nr | Moduł | Kod | Il. |
| 1 | Wieża A95 | WM3A | 1 |
| 2 | Wieża A95 | WM3B | 1 |
| 3 | Daszek dwuspadowy | PX7A | 1 |
| 4 | Pochwył | PX4 | 3 |
| 5 | Drzązek | PX3B | 2 |
| 6 | Schodki | PX6B | 1 |
| 7 | Podest boczny A | PM1C | 1 |
| 8 | Mostek wiszący | MX21B | 1 |
| 9 | Wejście strażackie | MX4A | 1 |
| 10 | Barierka | PX8E | 1 |
| 11 | Barierka | PX8A | 2 |
| 12 | Gra kółko-krzyżyk | MX2 | 1 |
| 13 | Liczydło | MX14 | 1 |
| 14 | Podest przejściowy | PX1B | 1 |
| 15 | Barierka do mostków | PX9B | 2 |
| 16 | Zjeżdżalnia | MX1B | 1 |
| 17 | Drzązek | PX3A | 1 |

Urządzenie wykonane zgodnie z PN-EN 1176-1:2017-12, PN-EN 1176-3:2017-12 Wyposażenie placów zabaw i nawierzchnie.
Wyrób na stałe związany z gruntem zgodnie z dokumentacją urządzenia.

Strefa bezpieczeństwa